

Andamento e previsioni del mercato dei maceri

Passato, presente e futuro della carta da riciclare

Roma, 19 Maggio 2017



Agenda

- **Il progetto 100% Campania: Introduzione**
- **Il mercato delle carte da macero in Italia**
- **Cosa è successo dal 2016 in avanti?**
- **Cosa accadrà domani?**
- **Conclusioni**



6 Piccole e Medie imprese del territorio campano appartenenti alla filiera della carta e del cartone

Fatturato complessivo circa
130 Milioni di euro nel 2016

Oltre **350 Dipendenti**

Capacità produttiva di oltre 150.000 tons/anno di carta e cartone



100
Campania
rete per il packaging sostenibile



Previsioni celebri:

Anno 1946

«La gente si stancherà presto di guardare una scatola di compensato tutte le sere»

Darryl Zanuck 1946



Previsioni celebri:

Anno 1995

«Questo sistema diventerà presto una supernova e nel 1996 crollerà in modo catastrofico»

Robert Metcalfe



Previsioni celebri:

Anno 1997

«Questa azienda è già morta»

Nathan Myhrvold

Ex-direttore tecnico
Microsoft



Previsioni celebri:

Anno 2016

«Nel 2017 il prezzo delle carte per ondulatori crollerà drasticamente per effetto delle nuove capacità»

Fonte: Mercato



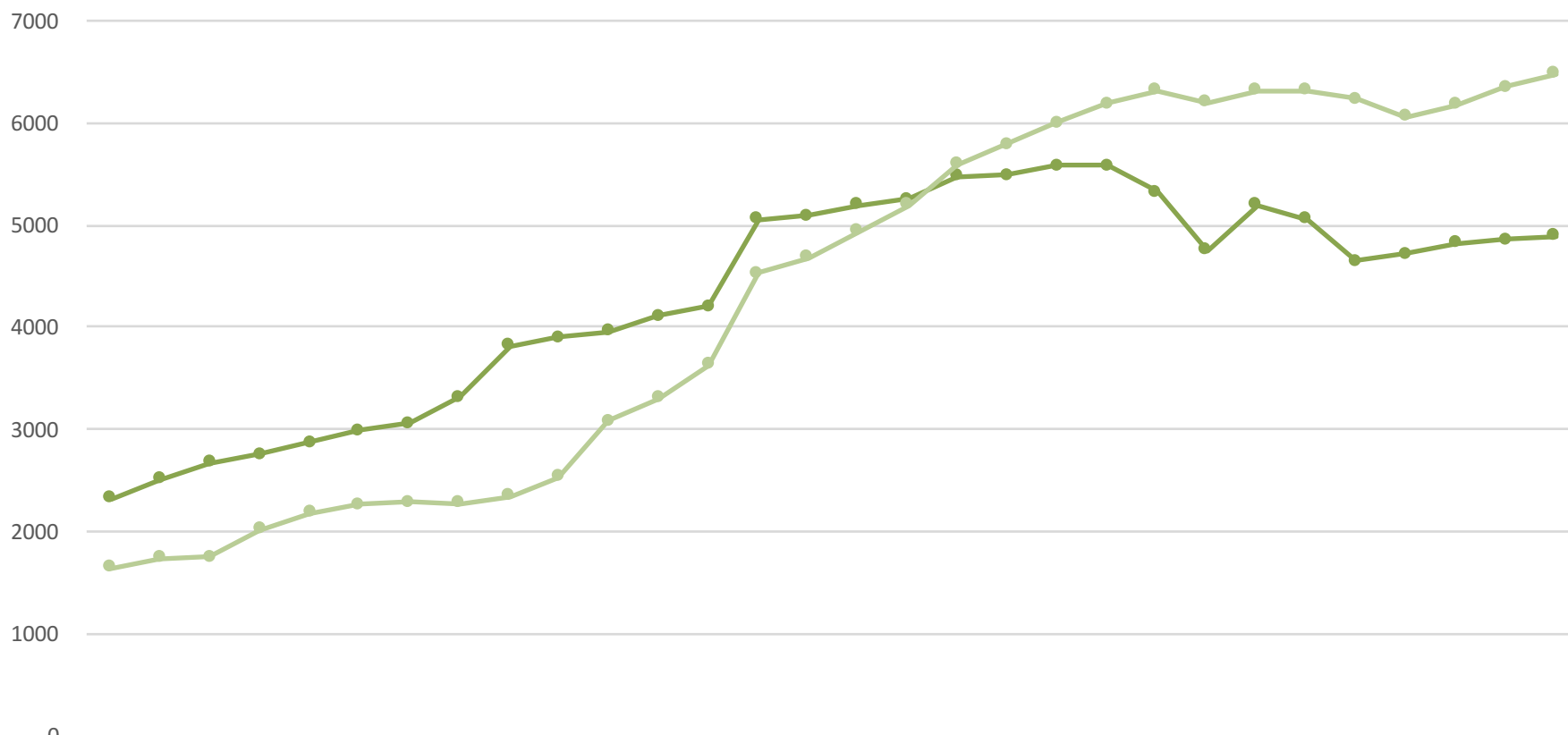
Cosa è successo negli ultimi mesi del 2016 fino ad oggi?

Cosa è successo ai prezzi delle carte da riciclare?

Cosa è accaduto all'intera filiera?

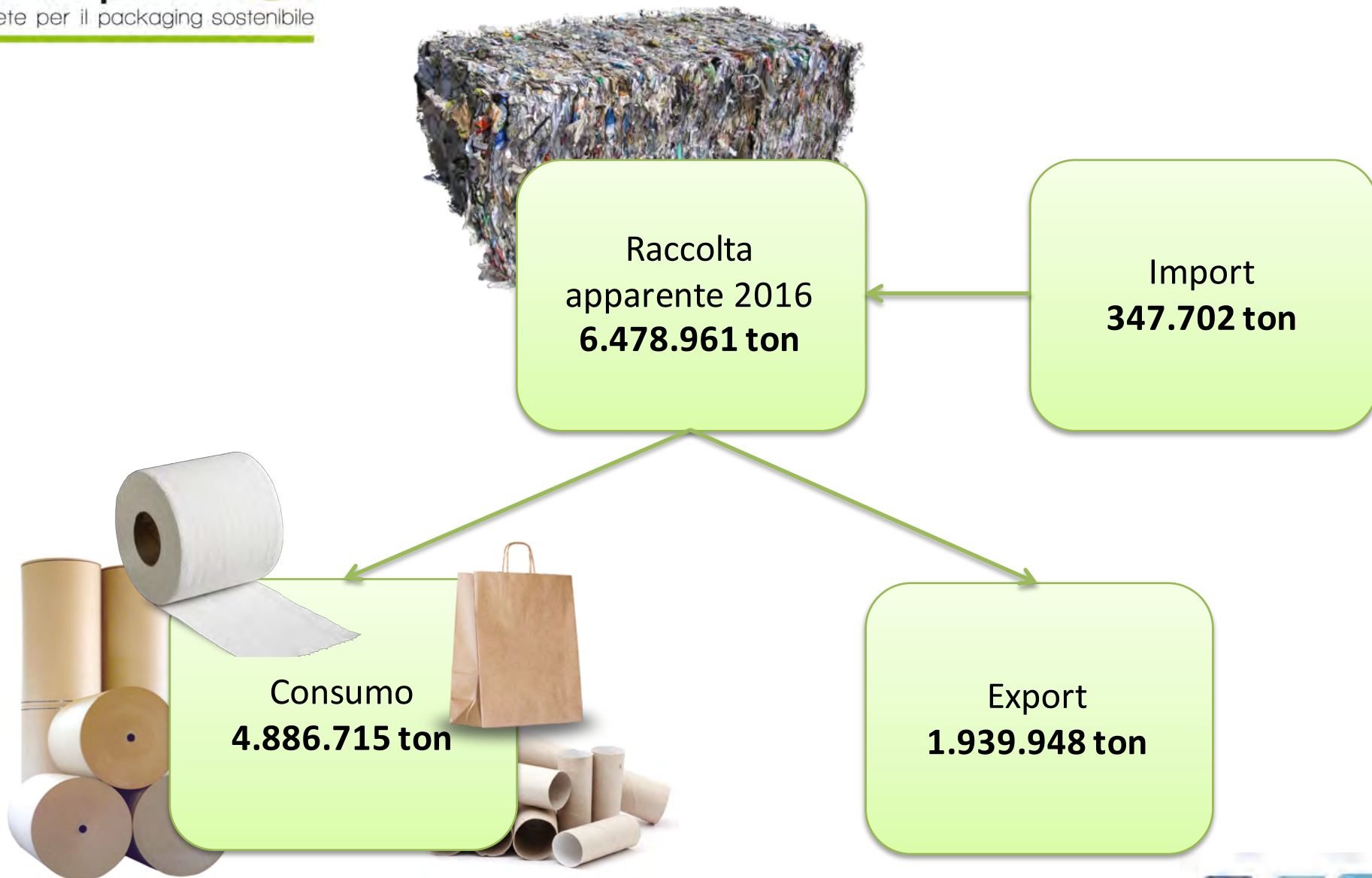


Consumo di Carta da Macero Raccolta Apparente di Carta da Macero



REC. PAPER CONSUMP.	2323	2508	2669	2756	2869	2985	3053	3310	3823	3899	3953	4112	4208	5057	5089	5194	5250	5474	5488	5578	5580	5329	4751	5193	5057	4649	4715	4822	4852	4887
APPARENT R.P. COLLEC.	1642	1735	1750	2015	2180	2262	2283	2277	2350	2530	3080	3300	3629	4534	4679	4937	5193	5592	5793	6000	6187	6316	6195	6318	6321	6231	6062	6181	6348	6479

Il mercato italiano oggi

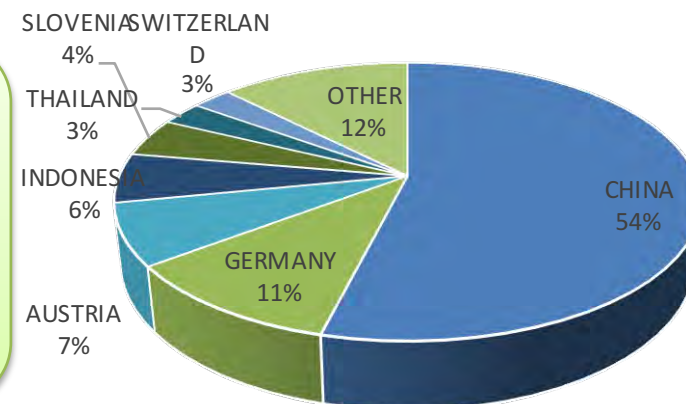
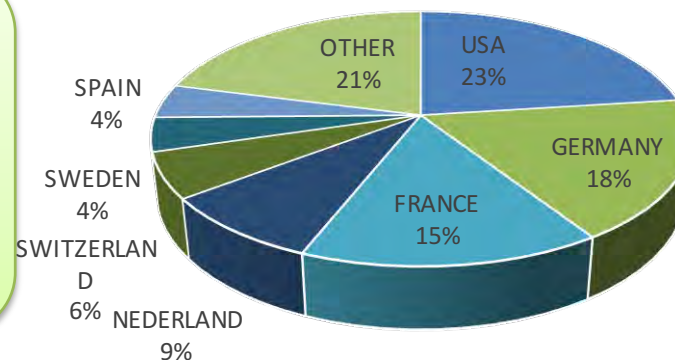


Scambi internazionali



Import
347.702 ton

Export
1.939.948 ton



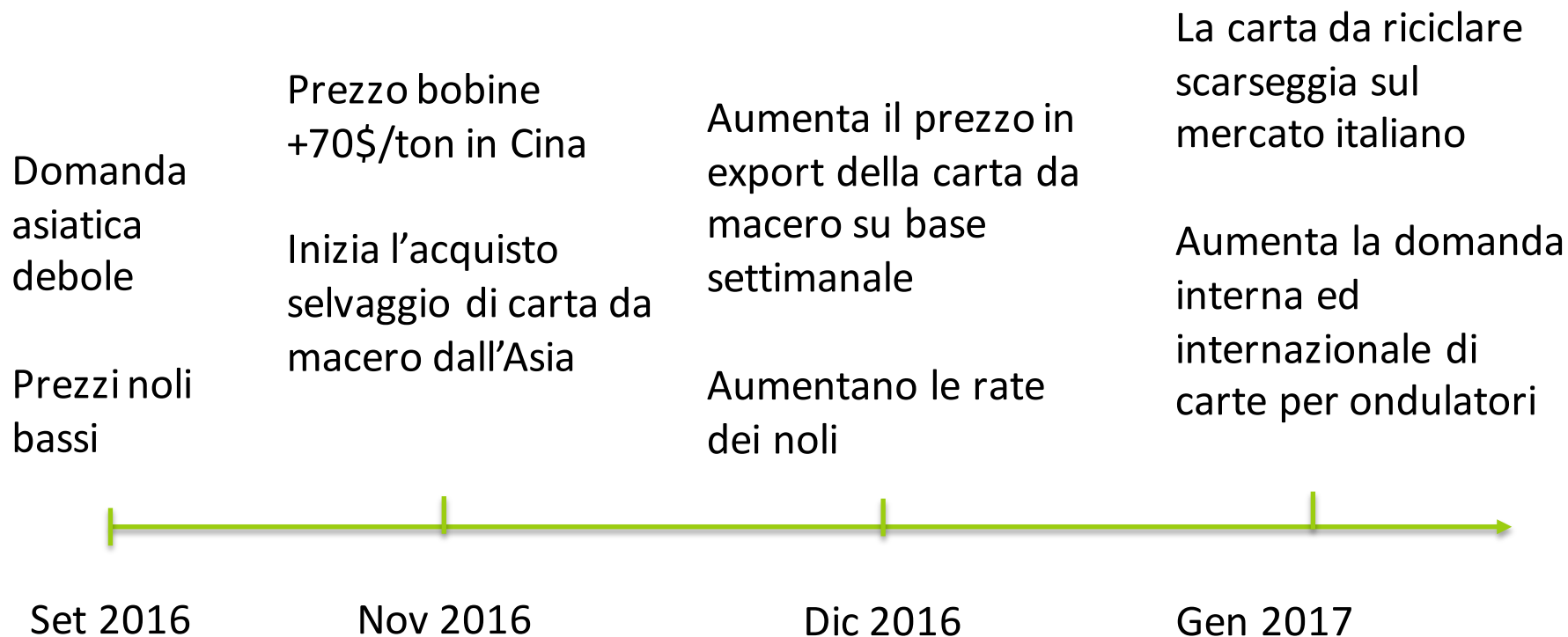
Scambi internazionali

L'import di carta da macero è poco significativo e viene effettuato per alcune tipologie speciali di carte e rifili.

L'export è quasi in prevalenza effettuato verso i paesi asiatici (62,5% circa) che pesano circa 1,212 Mln/tons di cui la **sola Cina importa circa 1 Mln/tons pari al 54%** del totale di carta da macero esportata dall'Italia

La Cina importa ogni anno circa **30 Milioni di tonnellate di carta da macero**. In questo scenario competitivo risulta chiaro che anche piccole variazioni del mercato cinese creano un effetto domino sull'Italia e sui mercati internazionali in generale.

L'Italia è il **2° esportatore netto** di macero del vecchio continente dopo l'Inghilterra e quindi è soggetta alla presenza o scomparsa di **broker internazionali** che modificano l'assetto del mercato.





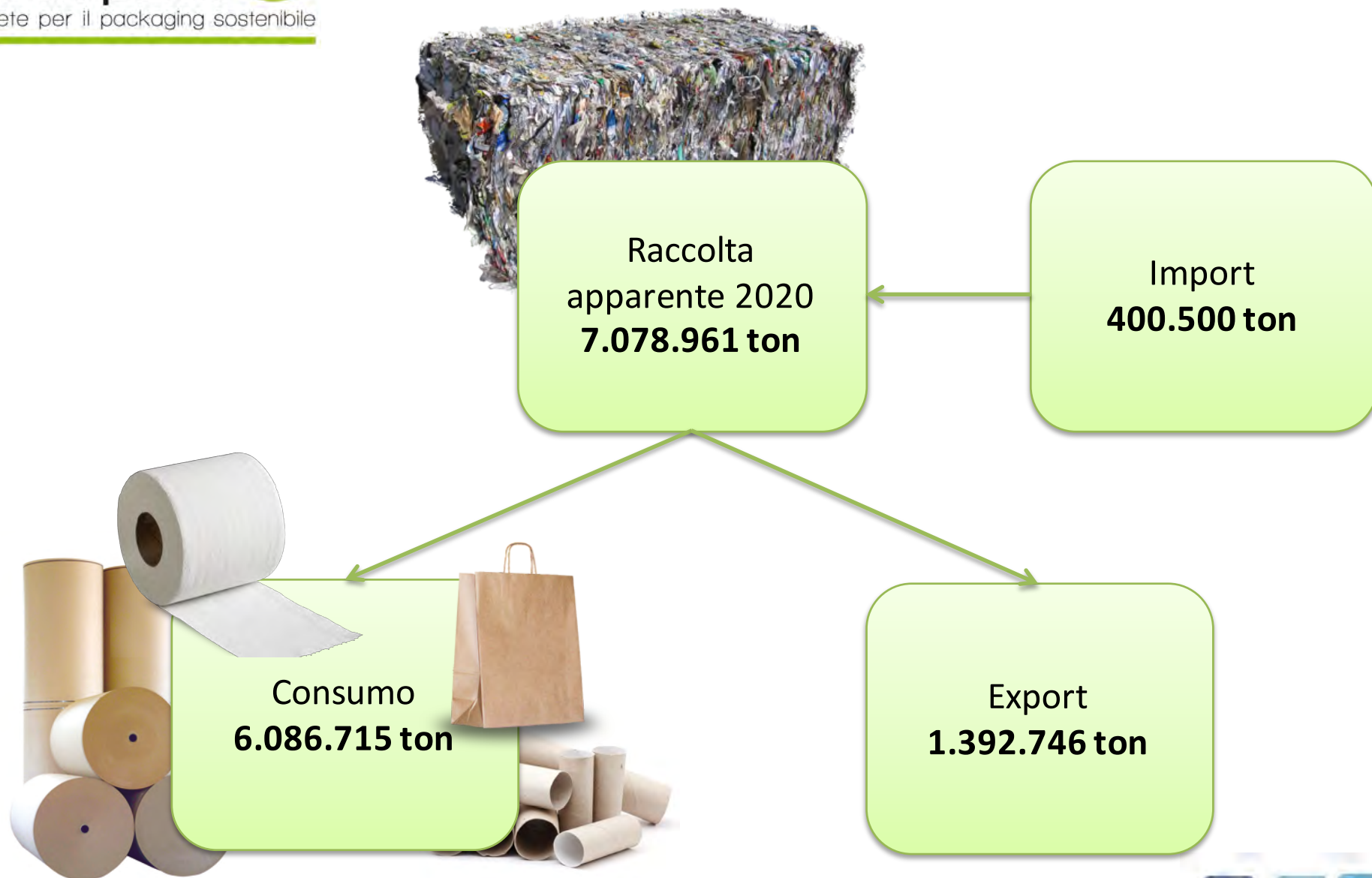
Alcune considerazioni:

Quanto accaduto è il risultato di **una pluralità di fattori** che hanno creato una «**tempesta perfetta**» sul mercato nazionale e nello scenario competitivo internazionale.

Il mercato italiano delle carte da riciclare nonostante ingenti volumi è formato da **centinaia di attori** dalle piccole e medie dimensioni che possono creare **instabilità con cicli brevi e molto volatili**.

La globalizzazione e l'impatto del trasporto giocano un ruolo fondamentale all'interno dell'industria. Non è più possibile fare solo **strategie locali** ma bisogna **guardare al contesto competitivo globale**.

Il mercato italiano domani



Conclusioni:

Le carte da riciclare sono oggi delle **reali commodity** come tutte le materie prime scambiate al mondo.

La logistica e il commercio internazionale giocheranno un ruolo fondamentale nelle dinamiche del nostro settore influenzando **tutta la filiera dal macero fino alla scatola.**

Scenari simili agli ultimi mesi **potranno ripetersi per effetto di una volatilità crescente** dei mercati globali.

Andamento e previsioni del mercato dei maceri

Grazie per
l'attenzione

fulviodeiuliis@cartesar.it

