



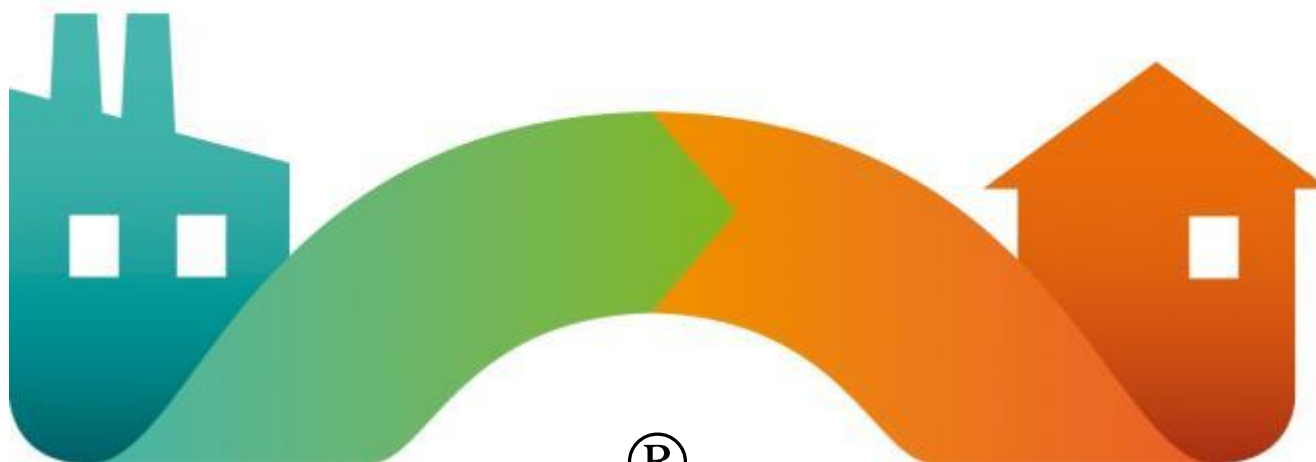
Soluzioni di Packaging Sostenibile



Claudio Costa
EHS Manager - Smurfit Kappa Italia




SAFETY BRIDGE



PROGETTO PER ILTRASFERIMENTO DELLA PREVENZIONE RISCHI DAGLI
AMBIENTI DI LAVORO AGLI AMBIENTI DOMESTICI UTILIZZANDO
COSCIENZA, CONOSCENZE E CAPACITA' DI TUTTO IL PERSONALE DELLE
IMPRESE



cePER





Mettendo a confronto
la punta massima del 1963 e i dati INAIL del 2012 abbiamo

Totale infortuni: $1.577.352 (1963) - 654.000 (2012) = 923.352$

→ riduzione infortuni pari al **58%**

Casi mortali $4.644 (1963) - 509 (2012) = 4.135$

→ riduzione casi mortali pari al **89%**





Nel 2012

Infortunati domestici

4.500.000 di cui **8.000** con esito mortale

Infortunati sul lavoro (esclusi in itinere)

654.000 di cui **509** con esito mortale

8.000 CASI MORTALI

DUE NAVI AFFONDATE SENZA SUPERSTITI!





- **Creare consapevolezza sui pericoli ed i rischi domestici**
- Eliminarli o ridurli, aiutando i nostri dipendenti **fornendo loro l'esperienza, gli strumenti e le metodologie di valutazione dei rischi sviluppate nei nostri stabilimenti** nel corso degli anni.
- Ricevere come beneficio del progetto **l'aumento della consapevolezza dei rischi presenti negli ambienti di lavoro**





- Sviluppare una vera **Cultura della Sicurezza**,
- **Coinvolgere le famiglie** dei nostri dipendenti in attività organizzate dall'azienda
- Coinvolgere **manager e dipendenti** insieme in attività di responsabilità sociale d'impresa



Giornata della Salute e della Sicurezza



In contemporanea in tutti gli stabilimenti italiani e in associazione con la settimana della Salute e della Sicurezza sul Lavoro del Gruppo Smurfit Kappa

Prendersi cura di sé e degli altri!
Partecipa e scopri come vivere e lavorare in modo sicuro

Presentazione del progetto durante la Giornata Mondiale della Salute e della Sicurezza del Gruppo Smurfit Kappa, Aprile 2012.

Cosa sarà organizzato nei nostri stabilimenti, cartiere o uffici quest'anno?



Giornata Mondiale della Salute e della Sicurezza



Presentazioni e Video risultati e progetti



Check up medici



Simulatore di guida in stato di ebbrezza



Simulazione incidente e pronto intervento





- Formazione ai dipendenti sull'utilizzo della check list di valutazione dei rischi degli ambienti domestici da compilare e restituire per l'analisi dei risultati

| SCALE | | | | | |
|--------------------------------|--|----|----------|----|--|
| Elementi Strutture/Ambiente | Domande | si | in parte | no | Suggerimenti |
| Superfici dei gradini | La superficie è antiscivolo? | | | | Posizionare strisce antiscivolo Indossare calzature con suola antiscivolo Evitare l'uso di cere e se necessario usare cere antiscivolo |
| | Le dimensioni dei gradini consentono un uso corretto della scala (misure da rispettare altezza 17/18cm e pedata o profondità 33 cm) | | | | Regolarizzare |
| | I parapetti in vetro sono ben visibili? | | | | Applicare una pellicola adesiva che li renda visibili Sostituire il parapetto con pannello opaco di altro materiale idoneo. |
| | La ringhiera, il parapetto e il corrimano sono installati regolarmente? (altezza min. \geq 1 m.; barre verticali inattraversabili da sfera di 10cm.) | | | | Modificare portandoli ad altezza adeguata Apporre reti o altro materiale per evitare l'arrampicamento dei bambini. |
| Illuminazione | L'illuminazione è sufficiente? | | | | Aumentare l'illuminazione artificiale. |

- Analisi delle valutazioni dei rischi domestici e **restituzione al dipendente della scheda personalizzata dei livelli di rischio individuati nell'abitazione** completa di suggerimenti tecnici e comportamentali per ridurli e prevenirli

PRINCIPALI RISULTATI DELLA VALUTAZIONE



- Tasso di partecipazione = 57% (**quasi 1.000 check list compilate e restituite dai dipendenti**)
- Mediamente, le case dei nostri **si sono rivelate abbastanza sicure, con un livello di rischio medio/basso**
- Maggiori rischi in **Bagno, Cucina, Scale/Corridoi/Balconi**
- Esempi delle maggiori situazioni di rischio:
 - 93% non ha un rilevatore di gas/fumo,
 - 73% non ha maniglie o altri supporti nella vasca e nella doccia,
 - **67% non ha un estintore in casa**, (successivamente è stato fornito a tutti i dipendenti)
 - 55% non ha scale dotate di sistema antiscivolo,
 - 50% nel bagno non ha apparecchi elettrici (radio) a batteria,
 - 35% non ha vetri di sicurezza (finestre, quadri, porte),
 - 24% ha coltelli ed oggetti taglienti in posizioni accessibili ai bambini
 - 20% non ha reti antiscivolo sotto ai tappeti

RICONOSCIMENTO TRA LE BUONE PRATICHE



- L'INAIL, nell'ambito del Concorso nazionale "Le Buone Pratiche sulla sicurezza partecipata" relativo alla Campagna europea di prevenzione rischi 2012/2013, ha riconosciuto come Buona Prassi il progetto «Safety Bridge»
- Il Safety Bridge sarà pubblicato e pubblicizzato dall'INAIL e questo comporterà una riduzione del tasso INAIL per le aziende che lo implementeranno



AZIENDE CHE HANNO ADOTTATO IL SAFETY BRIDGE



Fabbrica Italiana Sintetici




DAL SAFETY BRIDGE A FAMIGLIA SICURA



Con la check-list di valutazione abbiamo potuto agire sull'ambiente:
riducendo i rischi legati ad aspetti fisici e tecnici presenti nell'abitazione
aumentando la consapevolezza dei rischi

Gli incidenti domestici e sul lavoro sono spesso causati anche da:
errori comportamentali e mancato rispetto di **regole e procedure**
disattenzione/distrazione



Importanza centralità della **persona** e del **comportamento** per garantire la
prevenzione

Coinvolgere **il lavoratore e la sua famiglia** nel processo di formazione



Famiglia Sicura

LABORATORIO INTERATTIVO SULLA SICUREZZA
DOMESTICA PER I LAVORATORI E LE LORO FAMIGLIE



Obiettivi

- Apprendimento dei comportamenti corretti e di quelli da evitare nelle differenti situazioni domestiche
- Apprendimento delle principali tecniche di primo soccorso
- Sviluppo di una Cultura della Sicurezza anche per i bambini

GIORNATA IN AZIENDA APERTA ALLE FAMIGLIE

Il gioco riveste un ruolo centrale per favorire apprendimento



SPAZIO ADULTI

Caccia al rischio

Viene trattato il tema della prevenzione degli incidenti domestici ed il primo soccorso

SPAZIO BAMBINI

Creazione del gioco della sicurezza

Inventare, disegnare, colorare...

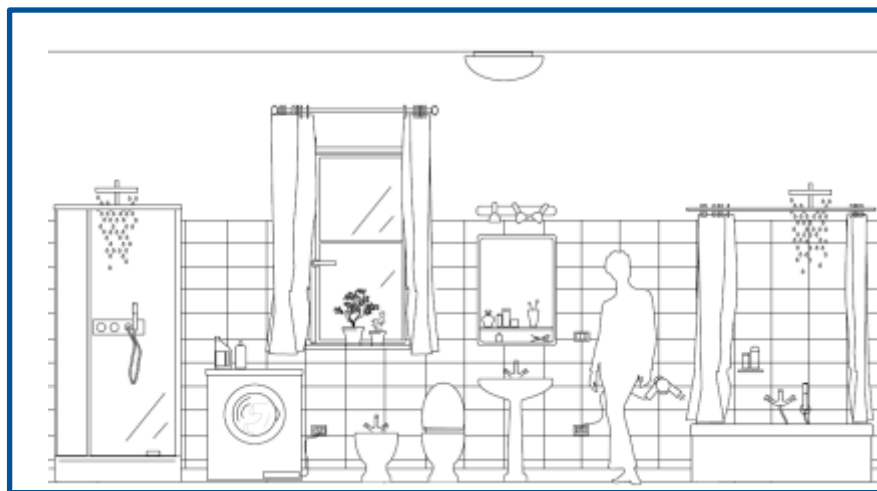
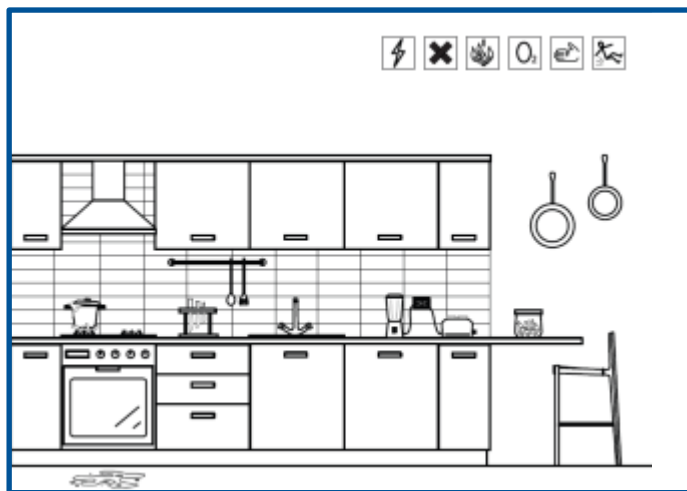
...in sicurezza...

SPAZIO ADULTI - Caccia al rischio

Con il supporto di un esperto di sicurezza e di una psicologa comportamentale apprendimento del primo soccorso e della sicurezza domestica attraverso un gioco a squadre interattivo.

Obiettivo:

- apprendimento dei comportamenti corretti da attuare / sbagliati da evitare nelle differenti situazioni domestiche (Bagno, Cucina, Camera, Giardino, Soggiorno)
- apprendimento delle principali tecniche di primo soccorso





SPAZIO BAMBINI - Creazione del gioco della sicurezza

Sotto la guida di educatori specializzati coinvolgere i bambini in attività di apprendimento mediante il gioco ed il disegno

Obiettivo:

- educare alla sicurezza attraverso il gioco
- insegnare ai bambini i principali comportamenti corretti da attuare nei vari ambienti domestici, evidenziando quelli sbagliati

FAMIGLIA SICURA



- **Spazio Adulti** – Caccia ai rischi a squadre e formazione pronto soccorso



- **Spazio Bambini** – Creazione gioco della sicurezza



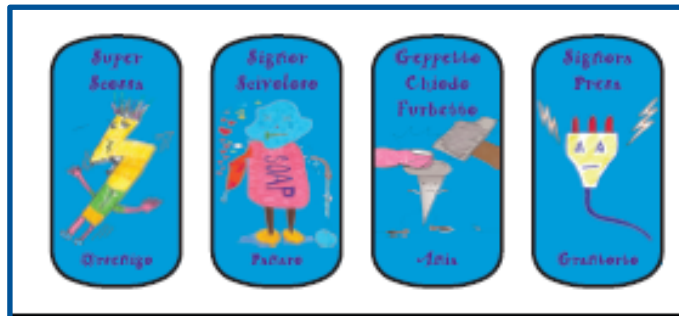
- **Spazio Adulti** – Caccia ai rischi a squadre e formazione pronto soccorso



- **Spazio Bambini** – Creazione gioco della sicurezza



GIOCO DELLA SICUREZZA



POSTER SICUREZZA BAMBINI



 **Smurfit Kappa**
Cusinati di Rosà


**FATELO PER VOI E PER
LE PERSONE CHE AMATE**



**THINK ABOUT YOUR FAMILY
WORK IN SAFETY**




**FATELO PER VOI E PER
LE PERSONE CHE AMATE**

JACKPOT




LA SICUREZZA NON E' UN GIOCO

**UTILIZZA SEMPRE I TAPPI O LE CUFFIE
QUANDO IL RUMORE E' ELEVATO**

 **Smurfit Kappa**
ITALIA

POSTER SICUREZZA BAMBINI



**FATELO PER VOI E PER
LE PERSONE CHE AMATE**



**IN CASO DI INTERVENTO IL TUO
LUCCHETTO PUO' SALVARTI LA VITA**



**FATELO PER VOI E PER
LE PERSONE CHE AMATE**



**ATTRAVERSA SEMPRE SULLE
STRISCE PEDONALI**

POSTER SICUREZZA BAMBINI



**FATELO PER VOI E PER
LE PERSONE CHE AMATE**



**QUANDO LAVORI IN QUOTA LA TUA VITA
È APPESA AD UN FILO...
USA SEMPRE L'IMBRACATURA ANTICADUTA**



**FATELO PER VOI E PER
LE PERSONE CHE AMATE**

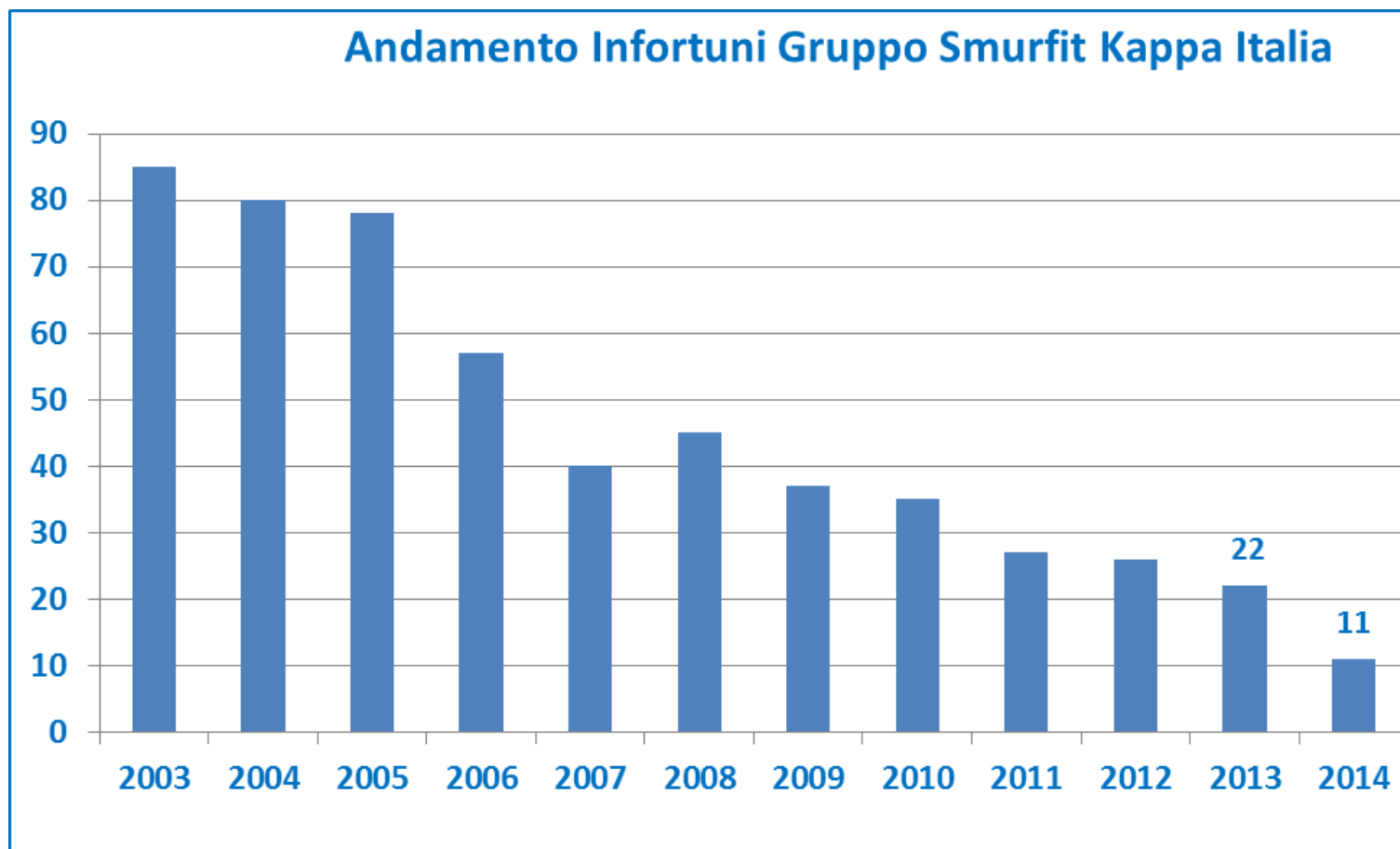


**ALLACCIA SEMPRE LE CINTURE SUL
CARRELLO ELEVATORE**



Il Safety Bridge e Famiglia Sicura sono stati **il completamento** di svariate altre attività di miglioramento della Salute ed della Sicurezza come ad esempio:

- Certificazione OHSAS 18001 nel 90% degli stabilimenti italiani
- Formazione continua a tutti i livelli
- Interventi di miglioramento continuo della sicurezza di macchine e impianti
- Comunicazione e promozione di Standard e Buone Pratiche
- ...
- ...



Giorni persi per infortunio

2003: 1900 → 9 persone full time assenti per un anno !

2014: 260

GRAZIE DELL'ATTENZIONE



Smurft Kappa Italia S.p.A.

Strada Serravalle, 65
15067 Novi Ligure (AL)

Tel. 39 0143 773.220

Fax 39 0143 773.333

E-mail marketing@smurfitkappa.it

www.smurfitkappa.it